
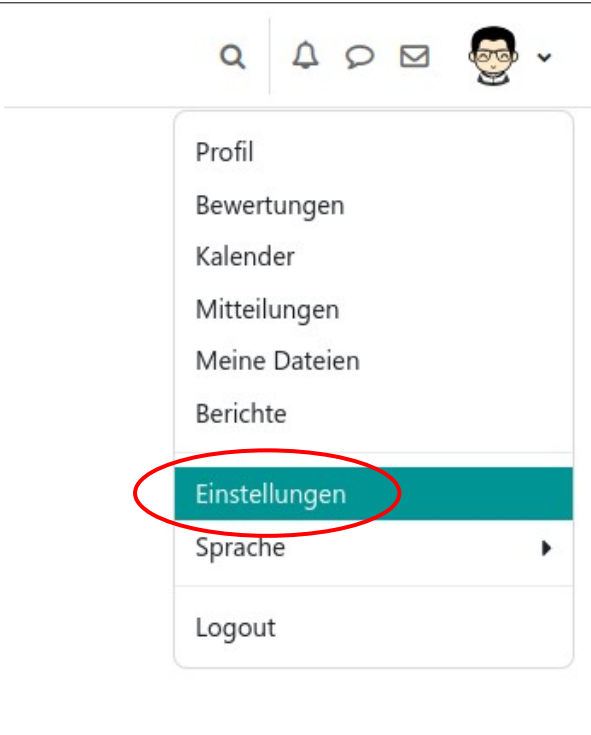
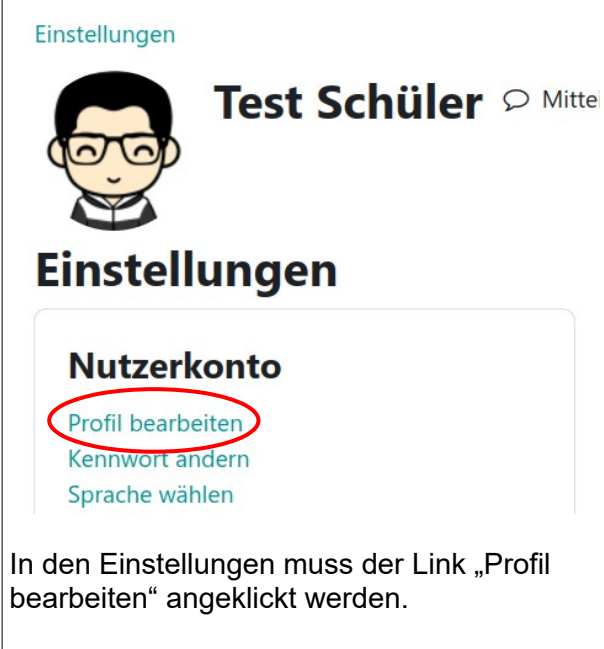
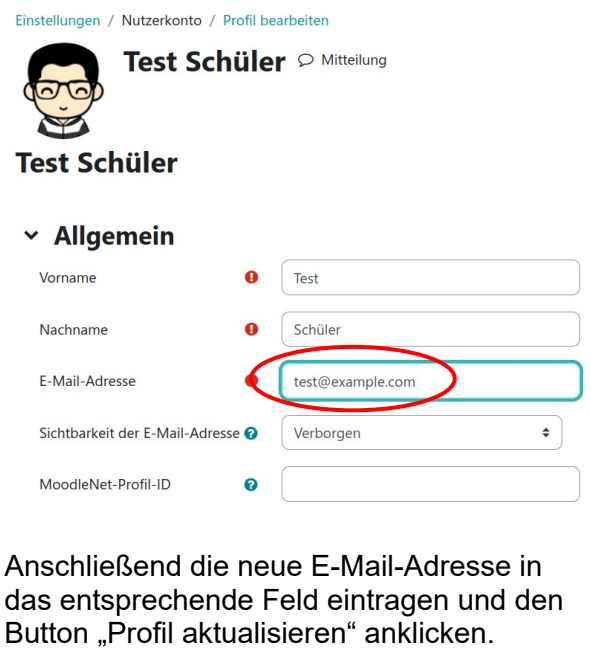


Änderung der E-Mail-Adresse in Moodle

	
<p>Öffnen Sie im Browser die Adresse https://bbs-brinkstrasse.moodle-nds.de/login/ und melden Sie sich mit ihren Benutzerdaten an.</p>	<p>Über das Menü oben rechts, können die Profil-Einstellungen bearbeitet werden.</p>
 <p>In den Einstellungen muss der Link „Profil bearbeiten“ angeklickt werden.</p>	 <p>Anschließend die neue E-Mail-Adresse in das entsprechende Feld eintragen und den Button „Profil aktualisieren“ anklicken.</p>

Wichtiger Hinweis: Aus Sicherheitsgründen wird eine Bestätigungsmail an die neue E-Mail-Adresse gesendet. Die E-Mail-Adresse wird erst in Moodle geändert, wenn der Link aus der Nachricht angeklickt und damit die Änderung bestätigt wird. Bitte auch den Spam-Ordner überprüfen!